

ผลการวิเคราะห์สถานการณ์ของตัวชี้วัด ประจำปีงบประมาณ พ.ศ. 2568

หน่วยงาน กองกฎหมาย

ตัวชี้วัดที่ 3.50 ระดับความสำเร็จของการดำเนินงานคุ้มครองสิทธิด้านสุขภาพภายใต้กฎหมาย
ที่อยู่ในความรับผิดชอบของกรมอนามัย

ระดับที่ 1 Assessment

1. ผลการวิเคราะห์สถานการณ์ของตัวชี้วัด

1.1 ผลผลิต/ผลลัพธ์ ระดับ C (Comparisons) การเปรียบเทียบ

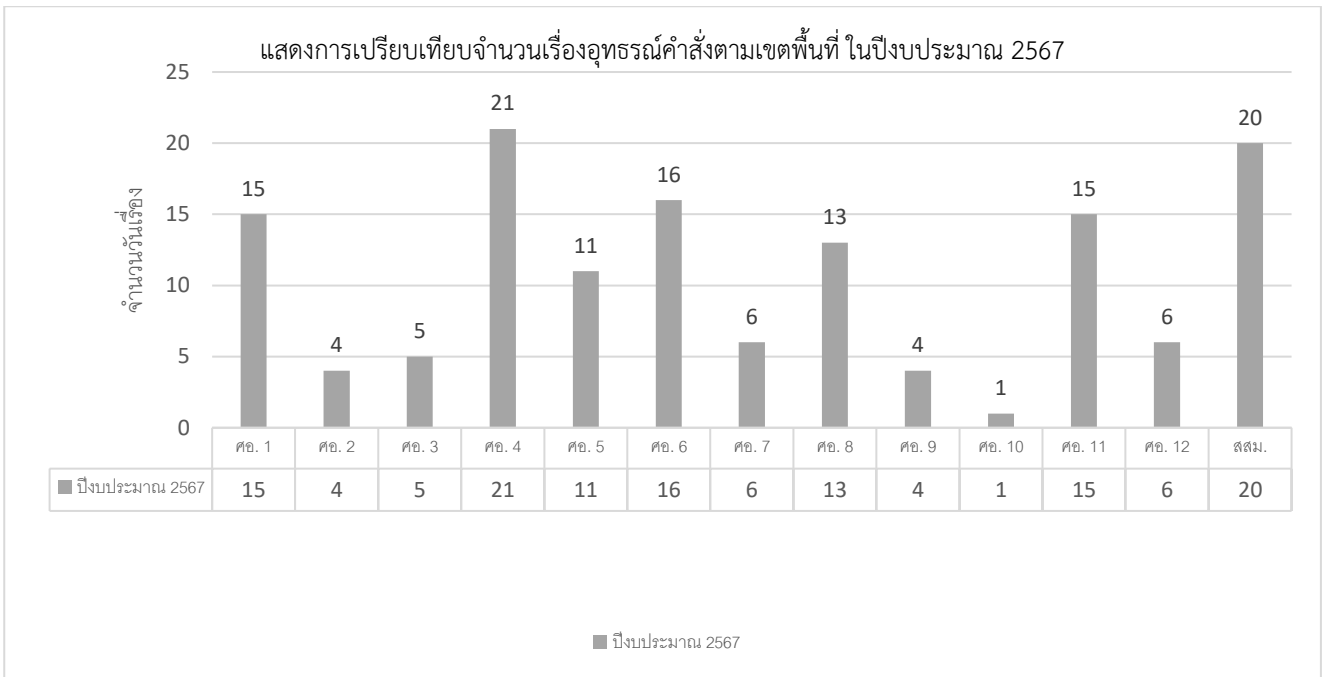
[การดำเนินงานพิจารณาวินิจฉัยอุทธรณ์ ปีงบประมาณ พ.ศ. 2565 - 2567](#) (ข้อมูล ณ วันที่ 30 ตุลาคม 2567)

จากข้อมูลการอุทธรณ์คำสั่งของเจ้าพนักงานท้องถิ่นต่อคณะกรรมการพิจารณาอุทธรณ์ ระหว่างปีงบประมาณ พ.ศ. 2565 - 2567 พบว่า ได้รับคำสั่งที่ถูกอุทธรณ์ทั้งสิ้น 383 เรื่อง ดำเนินการแล้วเสร็จทั้ง 382 เรื่อง คิดเป็นร้อยละ 99.73 ซึ่งในแต่ละปี 2565 - 2567 มีจำนวนที่ได้รับเรื่องอุทธรณ์ใกล้เคียงกัน คือ 93 เรื่อง 153 เรื่อง และ 137 เรื่อง ตามลำดับ และดำเนินการตามกรอบระยะเวลาที่กฎหมายกำหนด 90 วัน จำนวน 367 เรื่อง คิดเป็นร้อยละ 95.82 เกินระยะเวลาที่กฎหมายกำหนด 90 วัน จำนวน 6 เรื่อง คิดเป็นร้อยละ 1.56 เมื่อพิจารณารายละเอียดของการออกคำสั่งแต่ละปี มีรายละเอียดดังตารางที่ 1 ดังนี้

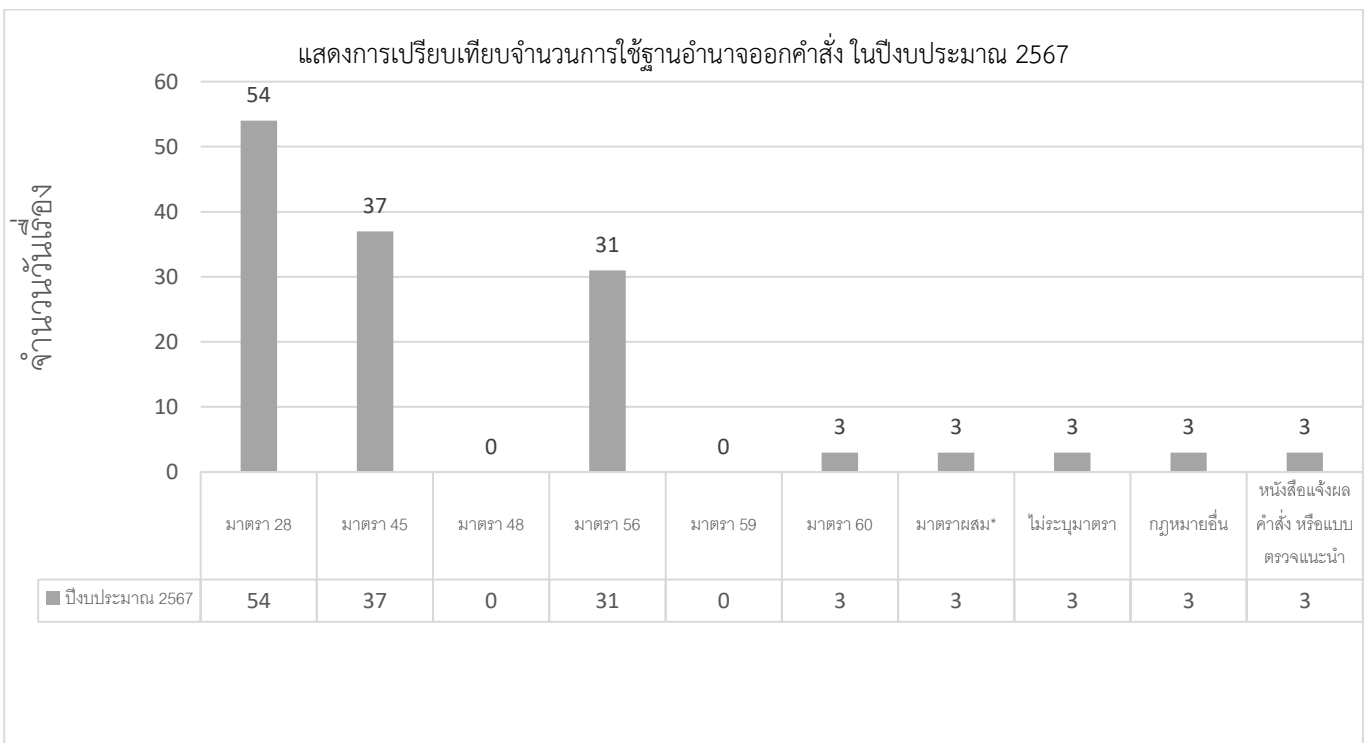
ตารางที่ 1 ผลการพิจารณาอุทธรณ์ ปีงบประมาณ พ.ศ. 2565 - 2567

ปีงบประมาณ	คำสั่งอุทธรณ์ที่ได้รับ					กรอบระยะเวลา การดำเนินการ ตามที่กฎหมายกำหนด 90 วัน	
	จำนวน ทั้งหมด	ยก อุทธรณ์	เพิก ถอน	จำหน่าย อุทธรณ์	ไม่รับอุทธรณ์	เกิน	ไม่เกิน
2565	93	54	14	10	15	2 (2.15)	91 (97.85)
2566	153	89	19	13	32	4 (2.72)	149 (97.38)
2567	137*	42	35	22	37	-	136 (99.27)
รวม	383	185	68	45	84	11 (2.87)	376 (98.17)

หมายเหตุ * ปีงบประมาณ พ.ศ. 2567 มีเรื่องอุทธรณ์อยู่ระหว่างจัดทำคำวินิจฉัย 10 เรื่อง และอยู่ระหว่างพิจารณา 1 เรื่อง โดยอยู่ในกรอบระยะเวลาที่กฎหมายกำหนด



จากข้อมูลการอุทธรณ์คำสั่งในปีงบประมาณ พ.ศ. 2567 พบว่า ศูนย์อนามัยที่มีผู้ยื่นเรื่องอุทธรณ์มากที่สุดสามอันดับ ได้แก่ อันดับที่ 1 ศูนย์อนามัยที่ 4 จำนวน 21 เรื่อง อันดับที่ 2 สถาบันสุขภาพแห่งชาติ จำนวน 20 เรื่องและอันดับที่ 3 ศูนย์อนามัยที่ 6 จำนวน 16 เรื่อง



หมายเหตุ : มาตราผสม* คือ ม.26+28 , ม.21+28 , ม.28+33 , ม.28+45 , ม.45+56

จากข้อมูลการอุทธรณ์คำสั่งในปีงบประมาณ พ.ศ. 2567 พบว่า เจ้าพนักงานท้องถิ่นใช้ฐานอำนาจออกคำสั่งมากที่สุดสามอันดับ ได้แก่ อันดับที่ 1 มาตรา 28 จำนวน 54 เรื่อง อันดับที่ 2 มาตรา 45 จำนวน 37 เรื่อง และอันดับที่ 3 มาตรา 56 จำนวน 31 เรื่อง

ผู้รายงานข้อมูล นางสาวศุภวรรณ จันทะ ตำแหน่ง นิติกร
ผู้ตรวจสอบ/รับรอง นายกานต์ เจริมพวงผล ตำแหน่ง นิติกรชำนาญการ

การดำเนินงานการจัดทำคำให้การคดีปกครอง ปีงบประมาณ พ.ศ. 2565 - 2567 (ข้อมูล ณ วันที่ 30 ตุลาคม 2567)

จากข้อมูลการจัดทำคำให้การคดีปกครองตามคำสั่ง ระหว่างปีงบประมาณ พ.ศ. 2565 - 2567 พบว่าได้รับคำสั่งศาลทั้งสิ้น 50 คดี ดำเนินการจัดทำคำให้การตามคำสั่งศาลแล้วเสร็จ 50 คดี คิดเป็นร้อยละ 100 ซึ่งในแต่ละปีมีจำนวนที่ได้รับคำสั่งตั้งแต่ปี 2565 - 2567 มีจำนวนใกล้เคียงกัน คือ 16 คดี 12 คดี และ 22 คดี ตามลำดับ และดำเนินการจัดทำคำให้การ/คำให้การเพิ่มเติม/คำแก้อุทธรณ์ ภายในระยะเวลาที่ศาลกำหนด จำนวน 50 คดี คิดเป็นร้อยละ 100 เมื่อพิจารณารายละเอียดของการจัดทำคำให้การคดีปกครองตามคำสั่งแต่ละปี มีรายละเอียดดังตารางที่ 2 ดังนี้

ตารางที่ 2 ผลการดำเนินงานคดีปกครอง ปีงบประมาณ พ.ศ. 2565 - 2567

ปีงบประมาณ	ผลการดำเนินงานตามคำสั่งศาล				กรอบระยะเวลาการดำเนินการภายในระยะเวลาที่ศาลกำหนด	
	จำนวนทั้งหมด	คำให้การ / คำให้การเพิ่มเติม	คำแก้อุทธรณ์	คำอุทธรณ์	เกิน	ไม่เกิน
2565	16	11	2	3	-	16 (100)
2566	12	10	1	1	-	12 (100)
2567	22	17	2	3	-	22 (100)
รวม	50	38	5	7	-	50 (100)

การเปรียบเทียบการดำเนินงานคดีปกครอง เห็นว่า กระบวนการคดีปกครองใช้หลักวิธีพิจารณาคดีปกครองที่ใช้ระบบไต่สวน เป็นระบบที่ตุลาการศาลปกครองมีหน้าที่แสวงหาข้อเท็จจริง จากคำฟ้อง คำให้การ คำคัดค้าน คำให้การ และคำให้การเพิ่มเติม เมื่อตุลาการเจ้าของสำนวนมีคำสั่งรับคำฟ้องไว้พิจารณาพิพากษาแล้ว จะมีคำสั่งให้ผู้ถูกฟ้องคดีทำคำให้การ โดยผู้ถูกฟ้องคดีจะต้องยื่นคำให้การและพยานหลักฐานต่อศาลภายใน 30 วัน หรือภายในระยะเวลาที่ศาลกำหนด ตามพระราชบัญญัติจัดตั้งศาลปกครองและวิธีพิจารณาคดีปกครอง พ.ศ. 2542 และที่แก้ไขเพิ่มเติม หากผู้ถูกฟ้องคดีไม่ยื่นคำให้การพร้อมพยานหลักฐานภายในระยะเวลาที่กำหนด ถือว่า ผู้ถูกฟ้องคดียอมรับข้อเท็จจริงตามข้อหาของผู้ฟ้องคดี และศาลมีอำนาจพิพากษาพิพากษาต่อไปได้ตามที่เห็นเป็นการยุติธรรม จะเห็นได้ว่าการดำเนินการจัดทำคำให้การ/คำให้การเพิ่มเติม/คำแก้อุทธรณ์ เป็นการดำเนินงานตามพระราชบัญญัติจัดตั้งศาลปกครองและวิธีพิจารณาคดีปกครอง พ.ศ. 2542 และที่แก้ไขเพิ่มเติม ที่กำหนดขั้นตอนการดำเนินการคดีปกครอง เพื่อให้ส่วนราชการดำเนินการให้ถูกต้องตามที่กำหนดไว้

การดำเนินงานข้อมูลความผิดและเปรียบเทียบคดี ปีงบประมาณ พ.ศ. 2565 - 2567 (ข้อมูล ณ วันที่ 30 ตุลาคม 2567)

จากข้อมูลการดำเนินงานข้อมูลความผิดและเปรียบเทียบคดี ระหว่างปีงบประมาณ พ.ศ. 2565 - 2567 พบว่าได้รับเรื่องร้องเรียนการกระทำความผิดทั้งสิ้น 42 เรื่อง ดำเนินการเปรียบเทียบคดีแล้วเสร็จ 18 เรื่อง คิดเป็นร้อยละ 42.85 และยุติการดำเนินคดี 16 เรื่อง คิดเป็นร้อยละ 38.09 ซึ่งในแต่ละปี 2565 - 2567 มีจำนวนที่ได้รับเรื่องร้องเรียนการกระทำความผิดใกล้เคียงกัน คือ 18 เรื่อง 12 เรื่อง และ 12 เรื่อง ตามลำดับ และดำเนินการตามกรอบระยะเวลาตามที่กฎหมายกำหนด จำนวน 18 เรื่อง คิดเป็นร้อยละ 42.85 เมื่อพิจารณารายละเอียดของการดำเนินงานข้อมูลความผิดและเปรียบเทียบคดีแต่ละปี มีรายละเอียดดังตารางที่ 3 ดังนี้

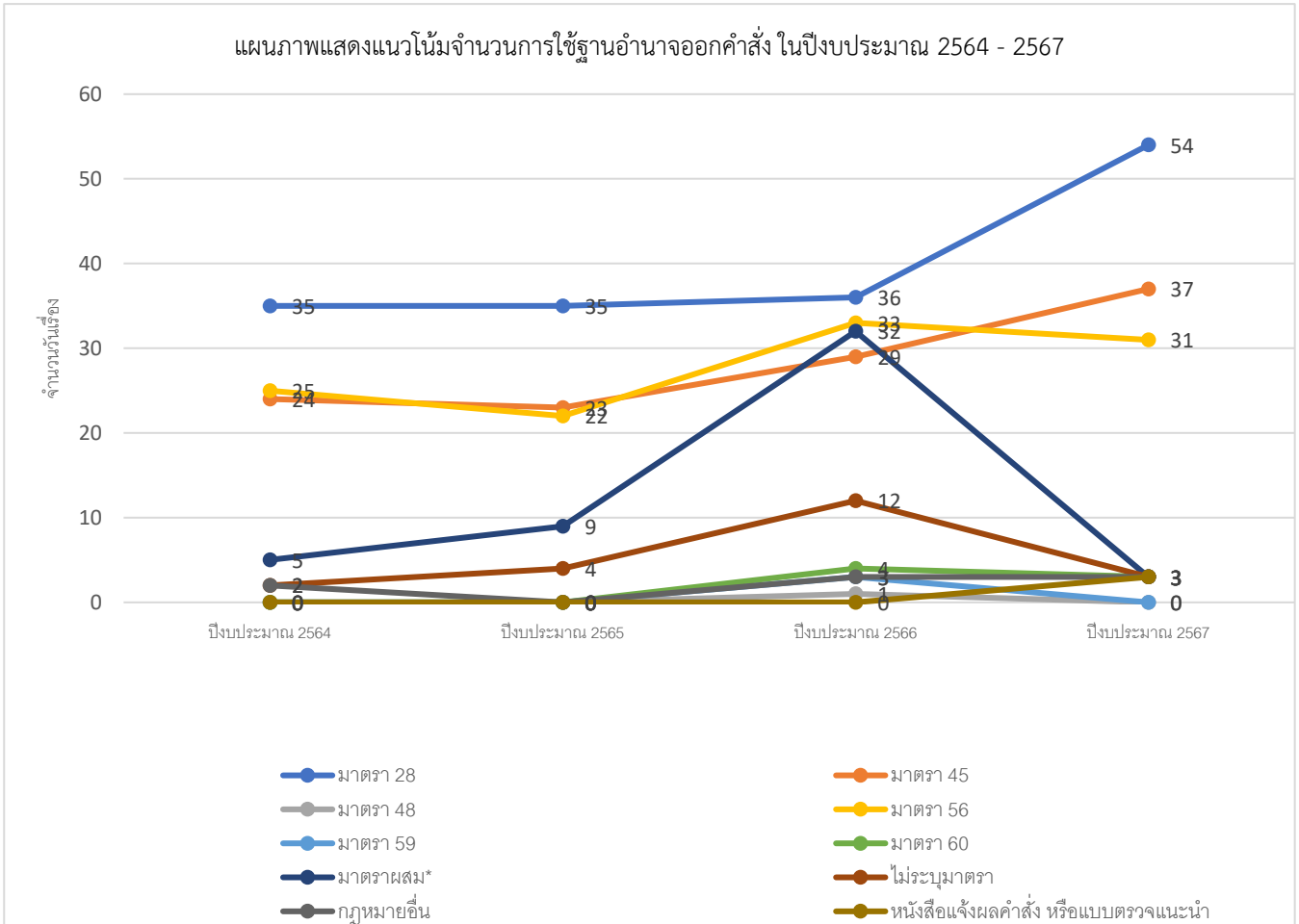
ตารางที่ 3 ผลการดำเนินงานข้อมูลความผิดและเปรียบเทียบคดี ปีงบประมาณ พ.ศ. 2565 - 2567

ปีงบประมาณ	ผลการดำเนินงานข้อมูลความผิดและเปรียบเทียบคดี							กรอบระยะเวลาการดำเนินการตามที่กฎหมายกำหนด 240 วัน	
	ร้องเรียนที่ได้รับ	เปรียบเทียบ	ยุติการดำเนินคดี	อยู่ระหว่างแจ้งการกระทำ ความผิด	ขอข้อมูลเพิ่มเติม	ร้องทุกข์ต่อพนักงานสอบสวน	นำหรือคณะอนุพัฒนาฎหมาย	เกิน	ไม่เกิน
2565	18	10	7	-	-	1	-	-	18 (100)
2566	12	5	2	2	3	-	1	-	12 (100)
2567	12	3	7	-	-	2	-	-	12 (100)
รวม	42	18	16	2	3	3	1	-	42 (100)

การเปรียบเทียบการดำเนินงานข้อมูลความผิดและเปรียบเทียบคดี เป็นการดำเนินการในการพิจารณาเปรียบเทียบปรับในรูปแบบหนึ่งของการลงโทษผู้กระทำความผิด โดยการกำหนดจำนวนเงินให้ผู้กระทำความผิดชำระ เนื่องจากได้กระทำความผิดและความผิดนั้นอยู่ในเงื่อนไขให้เปรียบเทียบปรับได้ ซึ่งตามพระราชบัญญัติควบคุมการส่งเสริมการตลาดอาหารสำหรับทารกและเด็กเล็ก พ.ศ. 2560 ได้กำหนดให้อธิบดีกรมอนามัยหรือผู้ซึ่งอธิบดีกรมอนามัยมอบหมาย มีอำนาจเปรียบเทียบปรับได้ หากพบว่ามีการกระทำความผิดตามพระราชบัญญัติดังกล่าวและผู้กระทำความผิดนั้นยินยอมในการเปรียบเทียบปรับแล้ว ทำให้สิทธินำคดีอาญามาฟ้องระงับไปตามประมวลกฎหมายวิธีพิจารณาความอาญา เมื่อเปรียบเทียบความผิดอื่นที่สามารถเปรียบเทียบปรับได้ตามกฎหมายว่าด้วยการจราจร กฎหมายว่าด้วยรถยนต์ เป็นต้นที่กำหนดให้เจ้าหน้าที่ที่มีอำนาจสามารถเปรียบเทียบปรับได้ กฎหมายจึงเปิดโอกาสให้คดีดังกล่าวเล็กน้อยได้ในชั้นก่อนการพิจารณาของศาลด้วยการเปรียบเทียบคดีในชั้นของเจ้าพนักงาน เพื่อลดปริมาณคดีที่ขึ้นสู่ศาล อันเป็นวิธีหนึ่งที่ทำให้คดีอาญาลดน้อยลงได้ในชั้นก่อนการพิจารณาของศาล

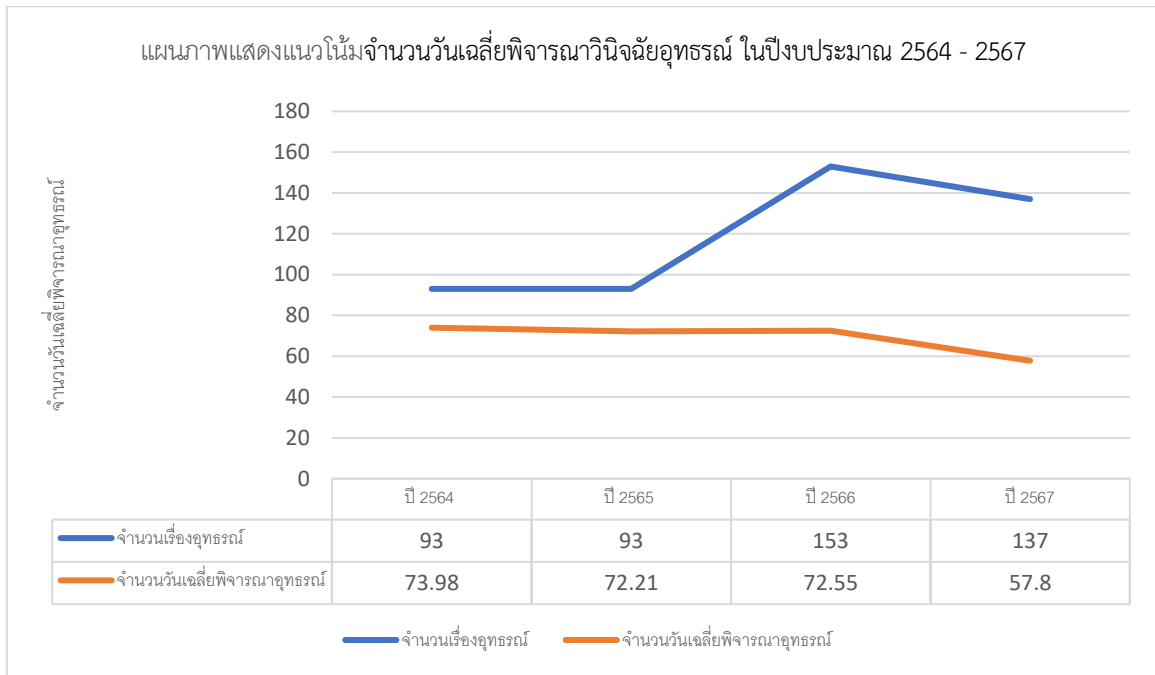
1.2 ผลผลิต/ผลลัพธ์ ระดับ T (Trends) แนวโน้ม

จากผลการพิจารณาอุทธรณ์ ปีงบประมาณ พ.ศ. 2564 - 2567 (ข้อมูล ณ วันที่ 30 ตุลาคม 2567) พบว่า ข้อมูลการอุทธรณ์คำสั่งของเจ้าพนักงานท้องถิ่นต่อคณะกรรมการพิจารณาอุทธรณ์ มีคำสั่งที่ถูกอุทธรณ์ทั้งสิ้น 480 เรื่อง ดำเนินการแล้วเสร็จทั้ง 479 เรื่อง คิดเป็นร้อยละ 99.79 ผลการพิจารณาวินิจฉัยอุทธรณ์ จำนวน 227 เรื่อง คิดเป็นร้อยละ 47.39 เพิกถอนคำสั่ง จำนวน 88 เรื่อง คิดเป็นร้อยละ 18.37 จำหน่ายอุทธรณ์ จำนวน 59 เรื่อง คิดเป็นร้อยละ 12.31 ไม่รับอุทธรณ์ จำนวน 101 เรื่อง คิดเป็นร้อยละ 21.08 ซึ่งดำเนินการตามกรอบระยะเวลาที่กฎหมายกำหนด 90 วัน จำนวน 464 เรื่อง คิดเป็นร้อยละ 96.86 เกินระยะเวลาที่กฎหมายกำหนด 90 วัน จำนวน 11 เรื่อง คิดเป็นร้อยละ 2.29 ซึ่งแต่ละปีจำนวนการใช้อำนาจออกคำสั่งตามพระราชบัญญัติการสาธารณสุข พ.ศ. 2535 และที่แก้ไขเพิ่มเติม ดังนี้



หมายเหตุ : มาตราผสม* คือ ม.26+28 , ม.21+28 , ม.28+33 , ม.28+45 , ม.45+56

จากข้อมูลการอุทธรณ์คำสั่งของเจ้าพนักงานท้องถิ่นต่อคณะกรรมการพิจารณาอุทธรณ์ ในปีงบประมาณ 2564 - 2567 พบว่าเจ้าพนักงานท้องถิ่นใช้ฐานอำนาจออกคำสั่งตามพระราชบัญญัติการสาธารณสุข พ.ศ. 2535 และที่แก้ไขเพิ่มเติม ส่วนใหญ่ มีแนวโน้มเพิ่มมากขึ้น



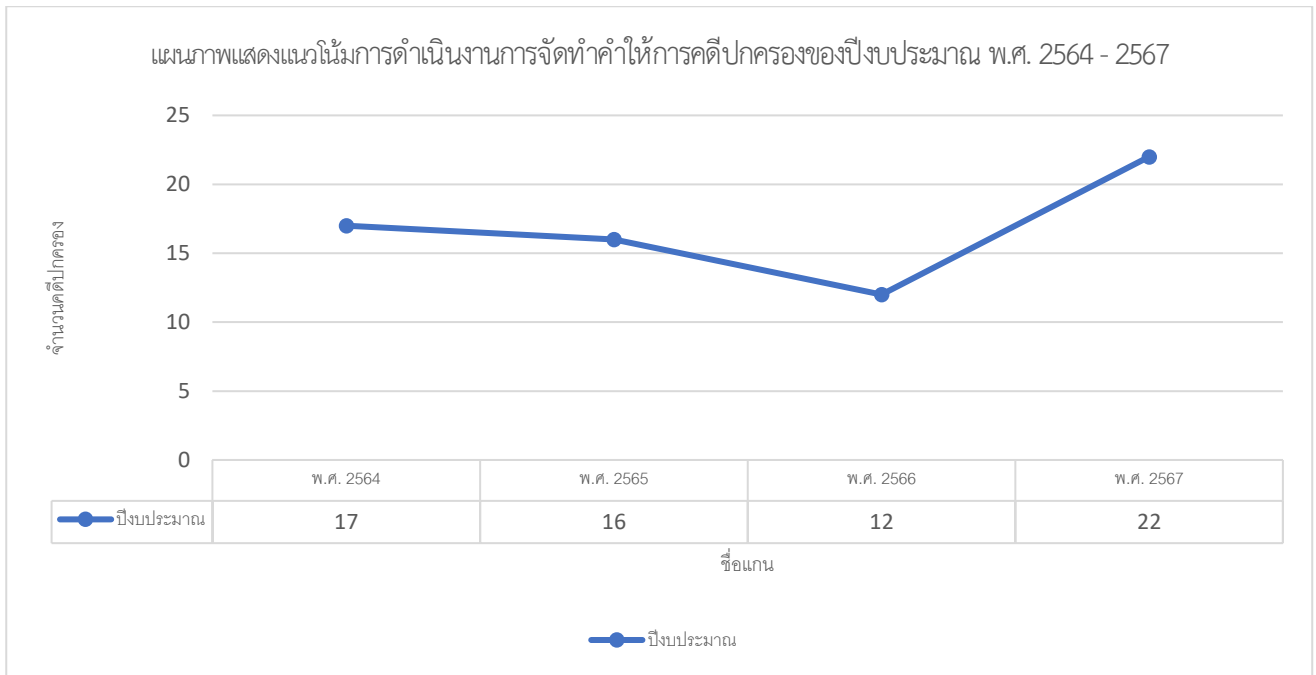
หมายเหตุ * ปีงบประมาณ พ.ศ. 2567 มีเรื่องอุทธรณ์อยู่ระหว่างจัดทำคำวินิจฉัย 10 เรื่อง โดยอยู่ในกรอบระยะเวลาที่กฎหมายกำหนด

จากข้อมูลการพิจารณาวินิจฉัยอุทธรณ์ที่ใช้ระยะเวลา มากที่สุด อันดับที่ 1 ได้แก่ ปีงบประมาณ 2564 ดำเนินการได้ ร้อยละ 73.98 อันดับที่ 2 ได้แก่ ปีงบประมาณ 2566 ดำเนินการได้ ร้อยละ 72.55 อันดับที่ 3 ได้แก่ ปีงบประมาณ 2565 ดำเนินการได้ 72.21 ซึ่งปีงบประมาณ 2567 ดำเนินการได้ 57.8 มีแนวโน้มใช้ระยะเวลาในการพิจารณาวินิจฉัยอุทธรณ์ลดลง

จากผลการดำเนินงานการจัดทำคำให้การคดีปกครอง ปีงบประมาณ พ.ศ. 2564 - 2567 (ข้อมูล ณ วันที่ 30 ตุลาคม 2567) พบว่า ข้อมูลการจัดทำคำให้การคดีปกครอง ได้รับคำสั่งศาลทั้งสิ้น 67 คดี ดำเนินการจัดทำคำให้การแล้วเสร็จ 67 คดี คิดเป็นร้อยละ 100 ผลการพิจารณาของศาลยกฟ้อง จำนวน 9 คดี คิดเป็นร้อยละ 13.43 เพิกถอนคำวินิจฉัย 2 คดี คิดเป็นร้อยละ 2.98 จำหน่ายคดี 6 คดี คิดเป็นร้อยละ 8.95 และอยู่ระหว่างการพิจารณาของศาล จำนวน 50 คดี คิดเป็นร้อยละ 74.62 ซึ่งดำเนินการจัดทำคำให้การ/คำให้การเพิ่มเติม/คำแก้อุทธรณ์ ภายในระยะเวลาที่ศาลกำหนด จำนวน 67 คดี คิดเป็นร้อยละ 100

ตารางผลการดำเนินงานการจัดทำคำให้การคดีปกครองของปีงบประมาณ พ.ศ. 2564 - 2567

ปีงบประมาณ พ.ศ.	ผลการดำเนินงานตามคำสั่งศาล					ดำเนินการจัดทำคำให้การ/ คำให้การเพิ่มเติม/คำแก้อุทธรณ์ ภายในระยะเวลาที่ศาลกำหนด	
	จำนวน ทั้งหมด	ยกฟ้อง	เพิกถอน คำวินิจฉัย	จำหน่าย คดี	อยู่ระหว่าง ศาล พิจารณา	เกิน	ไม่เกิน
2564	17	-	2	5	10	-	17 (100)
2565	16	8	-	-	8	-	16 (100)
2566	12	1	-	-	11	-	12 (100)
2567	22	-	-	1	21	-	22 (100)



จากตารางผลการดำเนินงานจัดทำคำให้การคดีปกครองของปีงบประมาณ พ.ศ. 2564 - 2567 พบว่ามีแนวโน้มดำเนินการจัดทำคำให้การคดีปกครองที่เพิ่มมากขึ้นซึ่งสอดคล้องกับการดำเนินการเรื่องอุทธรณ์ที่เพิ่มมากขึ้น

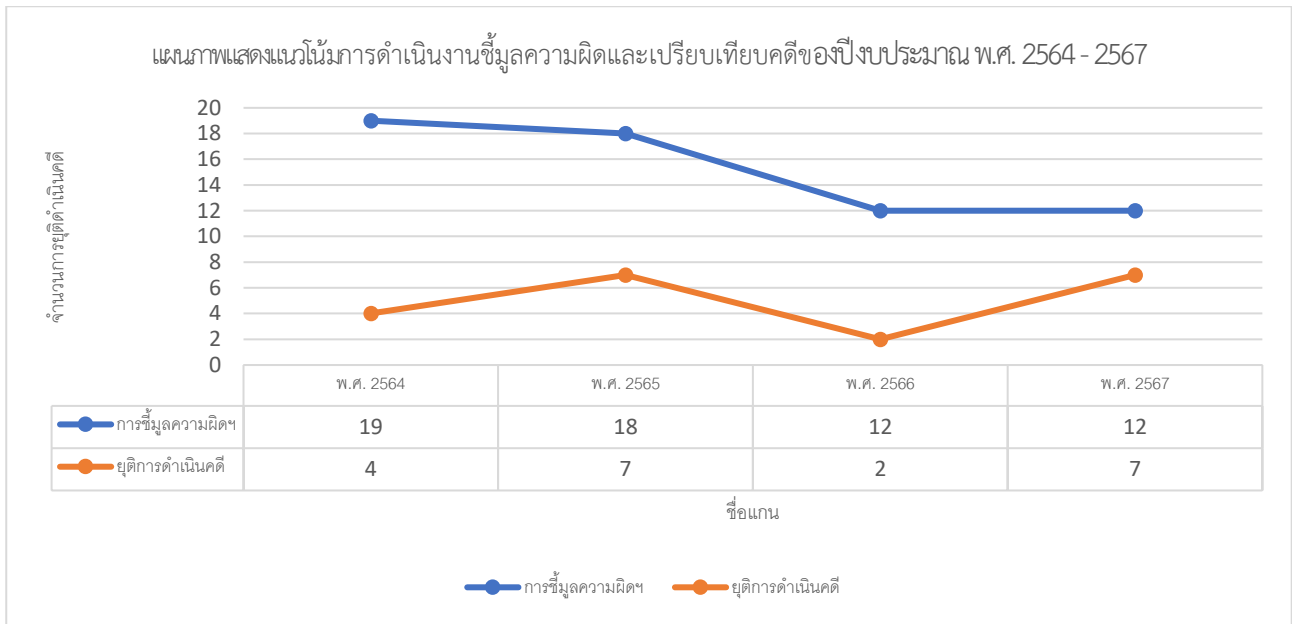
จากผลการดำเนินงานข้อมูลความผิดและเปรียบเทียบคดี ปีงบประมาณ พ.ศ. 2564 - 2567

(ข้อมูล ณ วันที่ 30 ตุลาคม 2567) พบว่า ข้อมูลการข้อมูลความผิดและเปรียบเทียบคดี ได้รับเรื่องร้องเรียนทั้งสิ้น 61 เรื่อง ดำเนินการเปรียบเทียบคดีแล้วเสร็จ 33 เรื่อง คิดเป็นร้อยละ 54.09 ยุติการดำเนินคดี 20 เรื่อง คิดเป็นร้อยละ 32.78 อยู่ระหว่างแจ้งการกระทำความผิด จำนวน 2 เรื่อง คิดเป็นร้อยละ 3.27 ร้องทุกข์ต่อพนักงานสอบสวน 3 เรื่อง คิดเป็นร้อยละ 4.91 นำหรือคณะอนุพัฒนานกฏหมาย จำนวน 1 เรื่อง คิดเป็นร้อยละ 1.63 ซึ่งดำเนินการตามกรอบระยะเวลาที่กฎหมายกำหนด 61 เรื่อง คิดเป็นร้อยละ 100

ตารางผลการดำเนินงานข้อมูลความผิดและเปรียบเทียบคดีของปีงบประมาณ พ.ศ. 2564 - 2567

ปีงบประมาณ พ.ศ.	ผลการดำเนินงานข้อมูลความผิดและเปรียบเทียบคดี							ดำเนินการตามกรอบ ระยะเวลา ที่กฎหมายกำหนด 240 วัน	
	ร้องเรียน ที่ได้รับ	เปรียบเทียบ	ยุติการ ดำเนินคดี	อยู่ ระหว่าง แจ้งการ กระทำ ความผิด	ขอข้อมูล เพิ่มเติม	ร้องทุกข์ ต่อ พนักงาน สอบสวน	นำหรือ คณะอนุ พัฒนา กฏหมาย	เกิน	ไม่เกิน
2564	19	15	4	-	-	-	-	-	19 (100)
2565	18	10	7	-	-	1	-	-	18 (100)
2566	12	5	2	2	3	-	1	-	12 (100)
2567	12	3	7	-	-	2	-	-	12 (100)

ผู้รายงานข้อมูล นางสาวศุภวรรณ จันทะ ตำแหน่ง นิติกร
ผู้ตรวจสอบ/รับรอง นายกานต์ เจริญพวงผล ตำแหน่ง นิติกรชำนาญการ



จากผลการดำเนินงานการข้อมูลความผิดและเปรียบเทียบคดีของปีงบประมาณ พ.ศ. 2564 - 2567 พบว่ามีแนวโน้มการดำเนินงานข้อมูลความผิดและเปรียบเทียบคดีลดลง และมีแนวโน้มยุติการดำเนินคดีเพิ่มขึ้น เนื่องจากข้อมูลและพยานหลักฐานไม่ชัดเจนเพียงพอที่จะกล่าวหาว่าได้กระทำความผิดตามพระราชบัญญัติควบคุมการส่งเสริมการตลาดอาหารสำหรับทารกและเด็กเล็ก พ.ศ. 2560

1.3 ผลผลิต/ผลลัพธ์ ระดับ Le (Level) ของผลการดำเนินการในปัจจุบัน

การดำเนินงานพิจารณาวินิจฉัยอุทธรณ์ในปัจจุบันปีงบประมาณ พ.ศ. 2568 (ข้อมูล ณ วันที่ 30 ตุลาคม 2567) ได้ดำเนินการจัดประชุมคณะกรรมการพิจารณาอุทธรณ์ 1 ครั้ง และคณะอนุกรรมการพิจารณาอุทธรณ์ 1 ครั้ง ได้รับคำสั่งที่ถูกอุทธรณ์ จำนวน 7 เรื่อง โดยพิจารณาวินิจฉัยอุทธรณ์ ไม่รับอุทธรณ์ 2 เรื่อง และอยู่ระหว่างพิจารณา จำนวน 5 เรื่อง โดยใช้มาตรการการพิจารณาอุทธรณ์ซึ่งวัดจากจำนวนการจัดประชุมคณะกรรมการพิจารณาอุทธรณ์ คำวินิจฉัยอุทธรณ์ การดำเนินการตามกรอบระยะเวลาที่กฎหมายกำหนด 90 วัน ซึ่งปีงบประมาณ พ.ศ. 2568 มีผลการดำเนินการแล้ว ดังนี้

ปีงบประมาณ	กิจกรรม	จำนวนครั้ง	คำวินิจฉัย					ดำเนินการตามกรอบระยะเวลาที่กฎหมายกำหนด 90 วัน	
			จำนวนอุทธรณ์	ยกอุทธรณ์	เพิกถอนคำสั่ง	จำหน่ายอุทธรณ์	ไม่รับอุทธรณ์คำสั่ง	เกิน	ไม่เกิน
2568	ประชุมคณะกรรมการพิจารณาอุทธรณ์	1 (ตุลาคม)	7	-	-	-	2	-	2 (100)

การดำเนินงานการจัดทำคำให้การคดีปกครองในปัจจุบันปีงบประมาณ พ.ศ. 2568 (ข้อมูล ณ วันที่ 30 ตุลาคม 2567)

ได้รับคำสั่งศาลให้จัดทำคำให้การแก้คำฟ้อง จำนวน 1 คดี ซึ่งอยู่ระหว่างดำเนินการจัดทำคำให้การต่อศาล จำนวน 1 คดี โดยอยู่ภายในระยะเวลาที่ศาลกำหนด ในปีงบประมาณ พ.ศ. 2568 มีผลการดำเนินการแล้ว ดังนี้

ปีงบประมาณ	กิจกรรม	จำนวนครั้ง	ผลการดำเนินงานตามคำสั่งศาล				ดำเนินการภายในระยะเวลาที่ศาลกำหนด	
			จำนวนคดี	คำให้การ	คำให้การเพิ่มเติม	คำแก้อุทธรณ์	เกิน	ไม่เกิน
2568	การจัดทำคำให้การคดีปกครอง	1 (ตุลาคม)	1	1	-	-	-	1 (100)

การดำเนินงานชี้มูลความผิดและเปรียบเทียบคดีในปัจจุบันปีงบประมาณ พ.ศ. 2568 (ข้อมูล ณ วันที่ 30 ตุลาคม 2567)

ได้รับเรื่องร้องเรียนเกี่ยวกับการกระทำความผิดตามพระราชบัญญัติควบคุมการส่งเสริมการตลาดอาหารสำหรับทารกและเด็กเล็ก พ.ศ. 2560 จำนวน 6 เรื่อง โดยอยู่ระหว่างดำเนินการให้ผู้ประกอบการชี้แจงข้อมูล 3 เรื่อง และอยู่ระหว่างพิจารณา 3 เรื่อง ซึ่งการดำเนินงานชี้มูลความผิดและเปรียบเทียบคดีตามกรอบระยะเวลาการดำเนินการตามที่กฎหมายกำหนด ในปีงบประมาณ พ.ศ. 2568 มีผลการดำเนินการแล้ว ดังนี้

ปีงบประมาณ	กิจกรรม	จำนวนครั้ง	ผลการดำเนินงานชี้มูลความผิดและเปรียบเทียบคดี							ดำเนินการภายในระยะเวลาที่ศาลกำหนด	
			เรื่องร้องเรียน	แจ้งการกระทำความผิด	หาข้อมูลเพิ่มเติม	ยุติดำเนินคดี	เปรียบเทียบปรับ	ร้องทุกข์ต่อพงส.	นำเรื่องเข้าคณะอนุพัฒนาฯ	เกิน	ไม่เกิน
2568	ประชุมคณะทำงานตรวจสอบข้อเท็จจริงฯ	1 (ต.ค.)	6	-	-	-	-	1	2	-	3 (100)